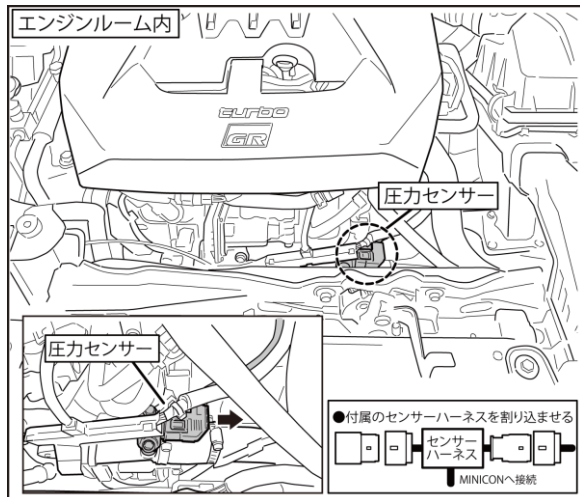


**サブ圧力センサー(ブースト圧センサー)接続車**

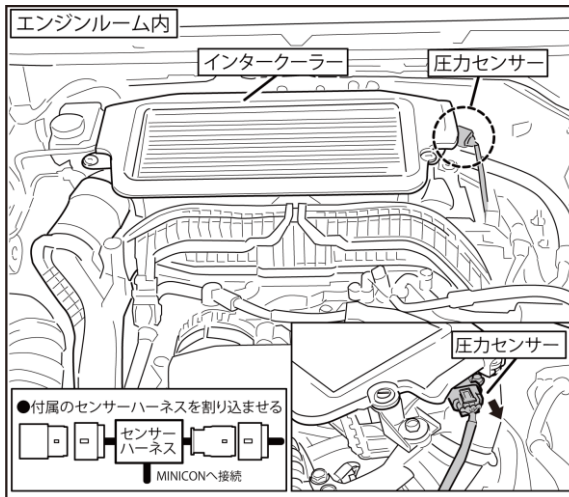
- 以下の車両はサブ圧力センサー(ブースト圧センサー)に接続してブースト圧をコントロールします。  
MINICON PROのフューエルボリュームをマイナス方向に回すことによりブースト圧は上がる方向になります。
- ※マイナスに回し過ぎると燃料カット等がおこる場合がありますので慎重に設定を行って下さい。
- ※モードスイッチのモード3で燃料カットが入る場合はモード1またはモード2で使用して下さい。

**MCP-P08S**

●GRヤリス(G16Eターボ)

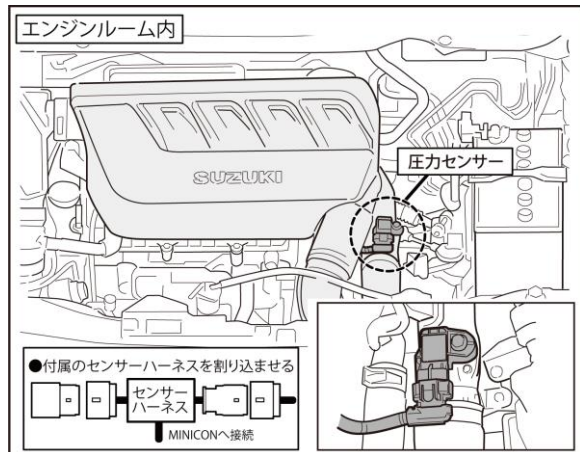


●レヴォーグ、フォレスター(CB18ターボ)

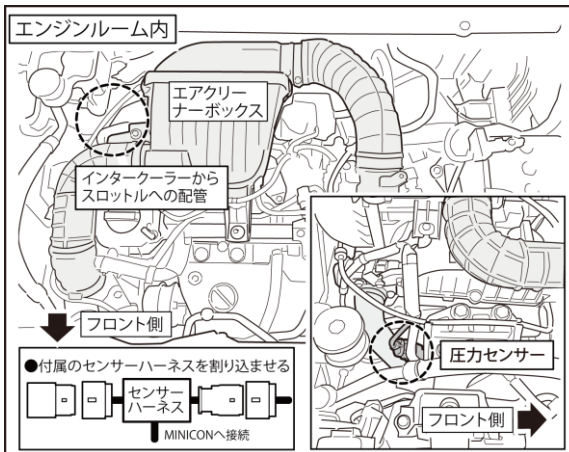


**MCP-P17S**

●スイフトスポーツZC33S (K14Cターボ)



●クロスビー MN71S(K10Cターボ)



**MINICON GAUGEとの併用について**

- 車両のサブ圧力センサーが負圧を測定しないためにMINICON GAUGEを接続しても負圧(大気圧以下)の表示はできません。ブースト圧(大気圧以上)の測定と表示は可能です。